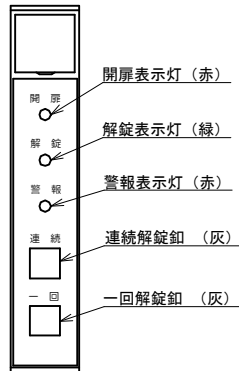
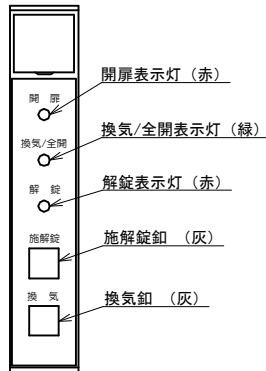


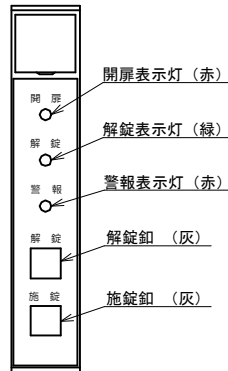
平面ハンドル



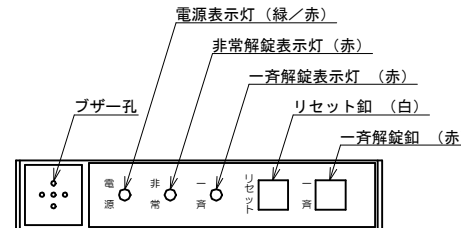
選択パネル詳細 (4:1)
自動施錠モード用パネル使用時



選択パネル詳細 (4:1)
換気モード用パネル使用時



選択パネル詳細 (4:1)
繰返しモード用パネル使用時



一斉操作パネル詳細 (4:1)

商品コード	0504172	
定 格		
筐 体	THA12-55AC (日東工業 (株) 製)	
材 質	SPCC t1.0	
仕 上	粉体塗装	
彩 色	本 体	マンセル 2.5Y 9/1 近似色 半艶
	パネ ル	マンセル N-3.0
	文 字	マンセル N-8.5
重 量	約12kg	
入力電源	電気錠制御盤から供給	
消費電力	---	
ブザー	電子ブザー ビー音 80dB	
外部入力 : 接点容量 DC24V 0.1A以下		
開扉表示入力	有電圧DC24V 25mA以下	20点
解錠表示入力	有電圧DC24V 25mA以下	20点
警報表示入力	有電圧DC24V 25mA以下	20点
電源表示 入 力	商 用 電池時	有電圧DC24V 1点
	鉛電池 動作時	有電圧DC24V 1点
非常解錠表示入力	有電圧DC24V 25mA以下	1点
一斉解錠表示入力	有電圧DC24V 25mA以下	1点
警報ブザー入力	有電圧DC24V 25mA以下	1点
換気/全開表示入力※	有電圧DC24V 25mA以下	最大 20点
外部出力 : 接点容量 DC24V 0.3A以下		
連続解錠出力	無電圧 a 接点 瞬時	20点
一回解錠出力	無電圧 a 接点 瞬時	20点
リセット出力	無電圧 a 接点 瞬時	1点
一斉解錠出力	無電圧 a 接点 瞬時	1点
換気/施錠出力※	無電圧 a 接点 瞬時	最大 20点
※換気モード仕様時		
図面履歴	G13006-03-05Z08	
型 式	SUB-L20NA	
製品名	副制御盤	
縮尺 (A3) 承認 1:7	仲代	検 図 辻 作 図 細川
図面番号	G13006-03-07905	日付 2007年09月05日

* 記載されている会社名、製品名は、登録商標または商標です。